


RUC® 2022


REGISTRO UNIFORME DE EVALUACION DEL SISTEMA DE GESTION DE SEGURIDAD, SALUD EN EL TRABAJO Y AMBIENTE PARA CONTRATISTAS RUC®

INFORME VISITA DE SEGUIMIENTO DEL SISTEMA DE GESTION DE SEGURIDAD, SALUD EN EL TRABAJO Y AMBIENTE

EMPRESA EVALUADA:
ELECTROPORCELANA GAMMA S.A.S.

CONSEJO COLOMBIANO DE SEGURIDAD
Licencia de prestación de servicios en Seguridad y Salud en el Trabajo.
Resolución No. 9081 del 11 de junio de 2021.
Nota aclaratoria Resolución No. 0049 del 16 de junio de 2021.
Secretaría Distrital de Salud de Bogotá, Colombia.

INFORMACIÓN GENERAL DE LA COMPAÑÍA					
FIRMA CONTRATISTA	ELECTROPORCELANA GAMMA S.A.S.			NIT	890900121
DIRECCIÓN	Carrera 49 N° 67 Sur - 680		TELÉFONOS	3058000 - 3058041	
CIUDAD	SABANETA	DEPARTAMENTO	ANTIOQUIA		
EMPLEADOS DIRECTOS	302	SUBCONTRATISTAS	104		
GERENTE	Claudia Patricia Arango Botero	EMAIL GERENTE	carangob@corona.com.co		
ENCARGADO HSE	Andres Mauricio Vergara Ruiz	EMAIL HSE	avergara@corona.com.co		
ARL ACTUAL	COLPATRIA	EMAIL GENERAL	gmnotificaciones@corona.com.co		
ACTIVIDAD ECONÓMICA	FABRICACIÓN DE OTROS PRODUCTOS DE CERÁMICA Y PORCELANA, FABRICACIÓN DE PRODUCTOS REFRACTARIOS				
DATOS DE LA VISITA					
INFORME RUC® PARA EL(LOS) SECTOR(ES):	OTRO SECTOR: CONTRATANTE				
CONTRATOS VIGENTES:	Suministros de Colombia S.A.S (CORONA) ; ; ; ;				
TIPO DE VISITA	Seguimiento	TIPO DE VERIFICACIÓN	Documental y Campo		
ACTIVIDADES AUDITADAS	MANTENIMIENTO HORNO, DESMONTE DE HORNO FRITA N 2, PARED FRONTAL, REMOCIÓN DE GUÍAS, MEJORAMIENTO DE PAREDES; FABRICACIÓN DE PRODUCTOS REFRACTARIOS				
FECHAS DE VISITA DOCUMENTAL REMOTA	28/02/2022, 01/03/2022		FECHAS DE VISITA DE CAMPO REMOTO	07/03/2022	
FECHA ÚLTIMA VISITA	16/02/2021		FECHA VENCIMIENTO DEL INFORME	26/12/2022	
RESUMEN DEL INFORME DE EVALUACION RUC AÑO 2022					
PRESENTA IMPACTO DE ATEL	Si		MOTIVO DEL IMPACTO DE ATEL	Aumento de Comportamiento	
PRESENTA IMPACTO AMBIENTAL	No		MOTIVO DEL IMPACTO AMBIENTAL	NA	
EL IMPACTO DE ATEL Y AMBIENTAL TIENE AFECTACIÓN EN LA CALIFICACIÓN EN EL PERIODO EVALUADO				Si	
PRESENTA IMPRECISIÓN EN LA INFORMACIÓN	No		PRESENTA ACTA DE INCONSISTENCIA	Si	PÁGINA 18
TOTAL AT AÑO 2022	2		DÍAS PERDIDOS POR AT AÑO 2022	22	
NO. AT CON TIEMPO PERDIDO AÑO 2022	2		NO CONFORMIDADES TOTALES	5	
NO CONFORMIDADES MAYORES	0		NO CONFORMIDADES TOTALES	5	
RADICADO No.	DCA 122099		EVALUACION RUC AÑO 2022	92%	
EVALUACION ELEMENTOS PARTICULARES CONTRATANTES RUC AÑO 2022			CORONA: 93%;		

APROBACIÓN DEL INFORME			
SE HACE ENTREGA DEL INFORME FINAL DE EVALUACIÓN DEL SISTEMA DE GESTIÓN DE SEGURIDAD, SALUD EN EL TRABAJO Y AMBIENTE RUC®			
			
FIRMA:	CLAUDIA PATRICIA ARANGO	FIRMA :	MSc. MAURICIO GÓMEZ T., I. Q.
REPRESENTANTE LEGAL		Profesional de Servicios	

PERSONAL ENTREVISTADO			
NOMBRE	CARGO	NOMBRE	CARGO
CLAUDIA PATRICIA ARANGO	REPRESENTANTE LEGAL	ANDRÉS MAURICIO VERGARA	JEFE SST
ELIANA BETANCUR	LÍDER SST	JOSÉ YOVANNY SERNA	GERENTE DE OPERACIONES
JEISSON ANDRÉS PEDROZA	LÍDER SST	NATALIA CORREA	LÍDER AMBIENTAL
CARLOS MIRA	ING. RESIDENTE	WILLIAM BELLO	COORD. MANTENIMIENTO
FABIAN PEÑA	OFICIAL	DANIEL CÁRDENAS	OFICIAL

ACTIVIDADES DESARROLLADAS

- Los días 28/02/2022, 01/03/2022 y 7/3/2022 se llevó a cabo la visita de SEGUIMIENTO del sistema de gestión de Seguridad, Salud en el Trabajo y Ambiente en la empresa ELECTROPORCELANA GAMMA S.A.S.. La herramienta utilizada para conducir la visita fue el Formato Único de Evaluación del Sistema de gestión de Seguridad, Salud en el Trabajo y Ambiente de Contratistas RUC®.
- Para verificar la información suministrada por la empresa se realizaron entrevistas con las personas conocedoras de los diferentes elementos incluidos, además de las entrevistas se usaron diferentes técnicas de verificación para determinar las actividades del sistema de gestión que se está ejecutando.
- Se realizó la reunión de cierre en la cual se presentaron los resultados de la auditoria. Se detectaron (5) no conformidades al Sistema de Gestión de Seguridad, Salud en el Trabajo y Ambiente.

INFORMACIÓN GENERAL DE PROYECTOS O ACTIVIDADES MISIONALES

TIPO DE VERIFICACIÓN	Documental Remota y Campo Presencial	CLIENTE / OPERADORA	Suministros de Colombia S.A.S (CORONA)
NO. CONTRATO	LG452	ADMINISTRADOR / EMAIL	DANIEL AREIZA dmareiza@corona.com.co
UBICACIÓN	Sabaneta, Antioquia	FECHA INICIO	28/02/2022
OBJETO DEL CONTRATO	LG452-SUMINISTRO DE SERVICIO DE MANO DE OBRA CALIFICADA PARA LA INTERVENCIÓN DE: HORNO CONTINUÓ 3.		
LUGAR DE LA VISITA	PLANTA COLORIFICIO SUMICOL, SABANETA		
ACTIVIDADES AUDITADAS	MANTENIMIENTO HORNO, DESMONTE DE HORNO FRITA N 2, PARED FRONTAL, REMOCIÓN DE GUÍAS, MEJORAMIENTO DE PAREDES		

LA EMPRESA ELECTROPORCELANA GAMMA S.A.S. CUENTA CON PLANTA DE PRODUCCIÓN, POR TANTO SE AUDITÓ LA SIGUIENTE ACTIVIDAD MISIONAL

TIPO DE VERIFICACIÓN	Documental Remota y Campo Presencial		
UBICACIÓN	SABANETA, ANTIOQUIA	DIRECCIÓN	CARRERA 49 N 67sur-680
PROCESO MISIONAL AUDITADO	FABRICACIÓN DE PRODUCTOS REFRACTARIOS		

ESTADÍSTICAS DE ACCIDENTALIDAD Y ENFERMEDAD LABORAL						
TRABAJADORES DIRECTOS		2017	2018	2019	2020	2021
ACCIDENTES Y CASI ACCIDENTES	Numero promedio de trabajadores al año	349	325	307	293	300
	Horas Hombre Trabajadas	683052	814782	748622	716861	786903,5
	No. de A.T. fatales	0	0	0	0	0
	No. de A.T. con Invalidez	0	0	0	0	0
	No. de A.T. con incapacidad permanente parcial (IPP)	0	0	0	0	0
	No. de A.T. graves de acuerdo con la Resolución 1401 de 2007.	0	0	0	0	0
	No. de A.T. con tiempo perdido	13	8	5	2	8
	No. de A.T. sin tiempo perdido	1	0	1	3	1
	Total de días cargados y perdidos por A.T.	148	209	66	52	113
No. de casos reportados por Casi - Accidente	44	148	87	85	158	
ENFERMEDAD LABORAL	No. de casos Nuevos de EL	3	3	0	1	2
	No. de casos antiguos de EL	18	21	27	26	26
	No. E.L. Fatales	0	0	0	0	0
	No. E.L. con Invalidez	0	0	0	0	0
	No. E.L. con incapacidad permanente parcial (IPP)	0	0	0	0	0
	No. de E.L. con tiempo perdido	2	3	0	4	0
	No. de E.L. sin tiempo perdido	2	24	0	23	28
	Total de días cargados y perdidos por E.L.	2	185	0	171	0

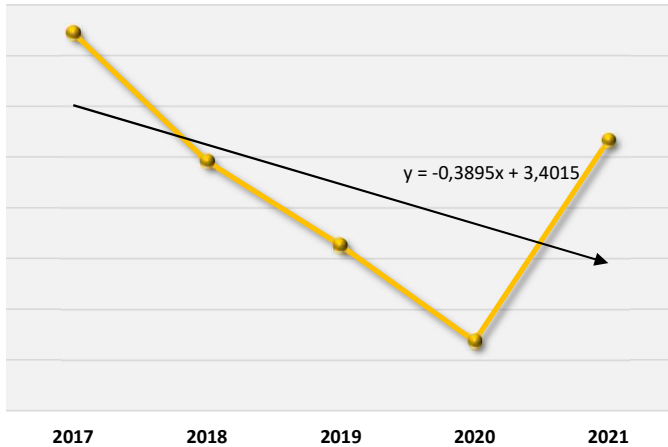
SUBCONTRATISTAS Y TRABAJADORES EN MISIÓN		2017	2018	2019	2020	2021
ACCIDENTES Y CASI ACCIDENTES	Numero promedio de trabajadores al año	49	52	30	59	89
	Horas Hombre Trabajadas	141141	126597,6	57817	62308,5	187599,5
	No. de A.T. fatales	0	0	0	0	0
	No. de A.T. con Invalidez	0	0	0	0	0
	No. de A.T. con incapacidad permanente parcial (IPP)	0	0	0	0	0
	No. de A.T. graves de acuerdo con la Resolución 1401 de 2007.	0	0	0	0	0
	No. de A.T. con tiempo perdido	0	10	4	5	4
	No. de A.T. sin tiempo perdido	1	0	1	0	1
	Total de días cargados y perdidos por A.T.	0	66	27	157	38
No. de casos reportados por Casi - Accidente	0	0	0	0	1	
ENFERMEDAD LABORAL	No. de casos Nuevos de EL	0	0	0	0	0
	No. de casos antiguos de EL	0	0	0	0	0
	No. E.L. Fatales	0	0	0	0	0
	No. E.L. con Invalidez	0	0	0	0	0
	No. E.L. con incapacidad permanente parcial (IPP)	0	0	0	0	0
	No. de E.L. con tiempo perdido	0	0	0	0	0
	No. de E.L. sin tiempo perdido	0	0	0	0	0
Total de días cargados y perdidos por E.L.	0	0	0	0	0	

LAS ESTADÍSTICAS DE ACCIDENTALIDAD DE SUBCONTRATISTAS Y TRABAJADORES EN MISION CORRESPONDE A INFORMACION SUMINISTRADA POR ELECTROPORCELANA GAMMA S.A.S. QUE NO PUDO SER VALIDADA.

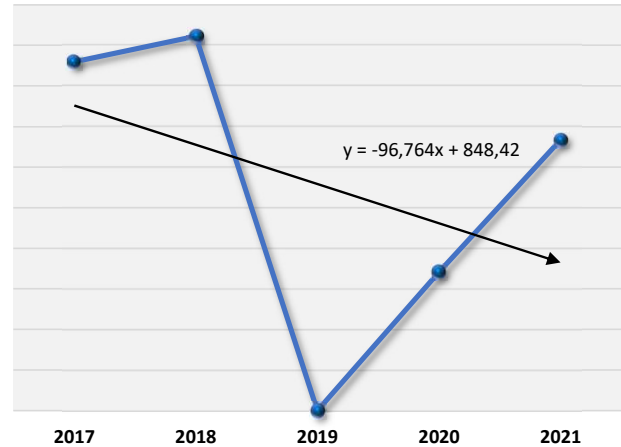
GRAFICAS DE ACCIDENTALIDAD Y ENFERMEDAD LABORAL

TRABAJADORES DIRECTOS

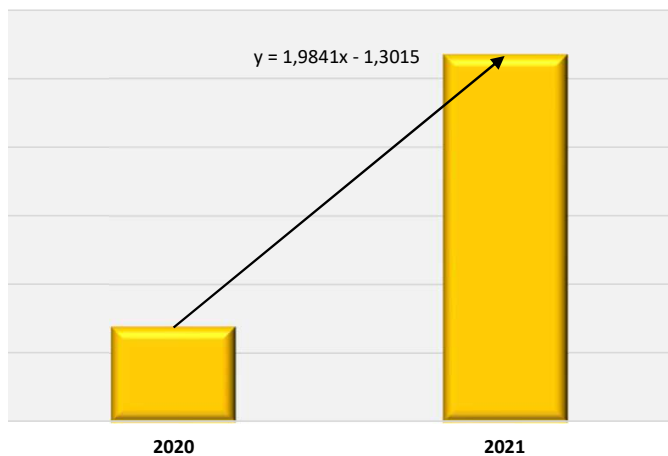
TENDENCIA DEL INDICADOR DE FRECUENCIA DE AT CON LESIÓN INCAPACITANTE



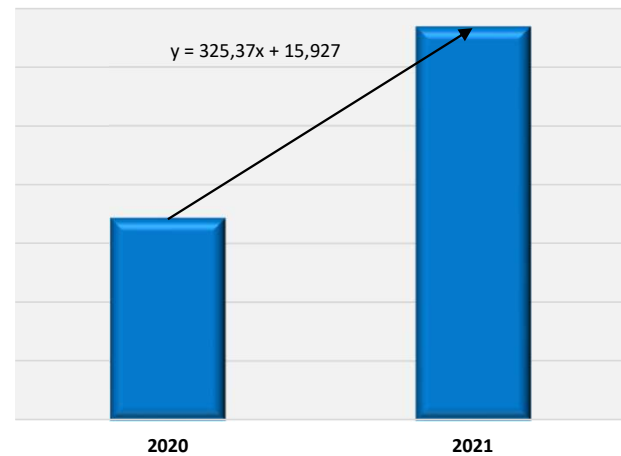
TENDENCIA DEL INDICADOR DE INCIDENCIA DE ENFERMEDAD LABORAL



COMPORTAMIENTO DEL INDICADOR DE FRECUENCIA DE AT CON LESIÓN INCAPACITANTE



COMPORTAMIENTO DEL INDICADOR DE INCIDENCIA DE ENFERMEDAD LABORAL

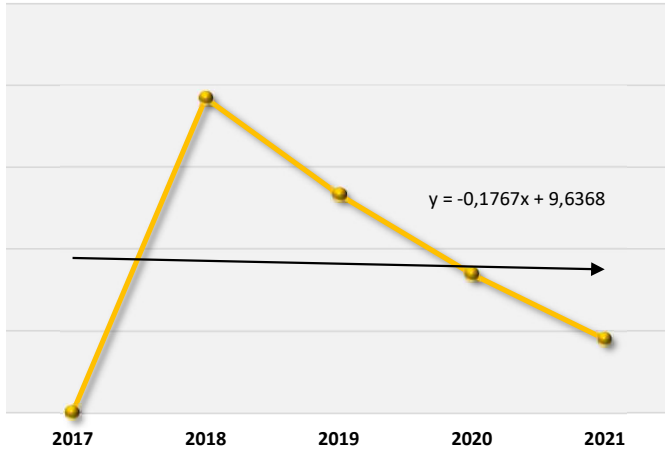


Indicador de Frecuencia de Accidentes de Trabajo con Lesión Incapacitante = (Número de accidentes de trabajo con tiempo perdido que se presentaron en el periodo "Z" / Número promedio de trabajadores en el periodo "Z") * 100

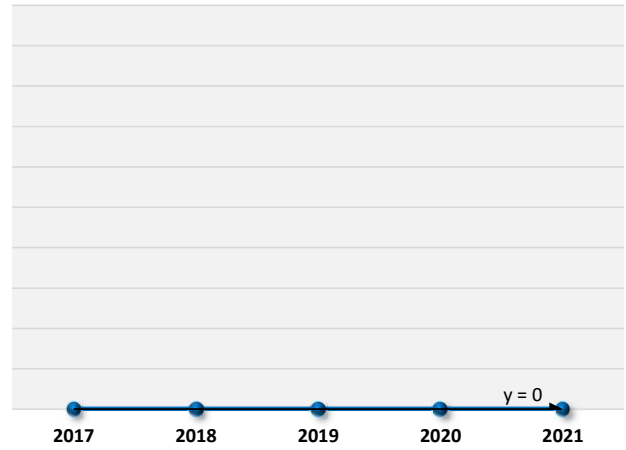
Indicador de Incidencia de la enfermedad laboral = (Número de casos nuevos de enfermedad laboral en el periodo "Z" / Promedio de trabajadores en el periodo "Z") * 100.000

SUBCONTRATISTAS Y TRABAJADORES EN MISIÓN

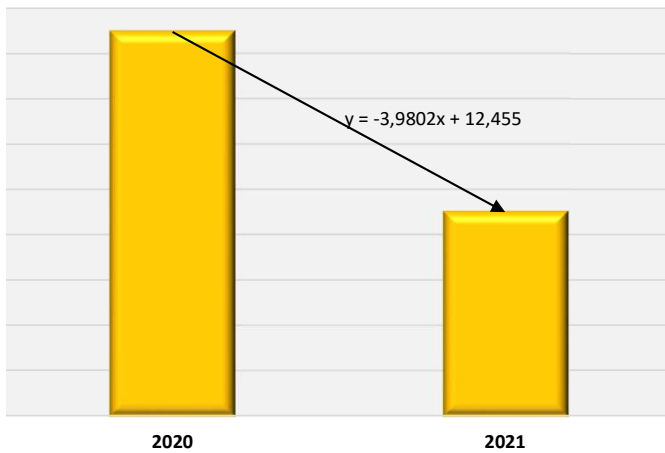
TENDENCIA DEL INDICADOR DE FRECUENCIA DE AT CON LESIÓN INCAPACITANTE



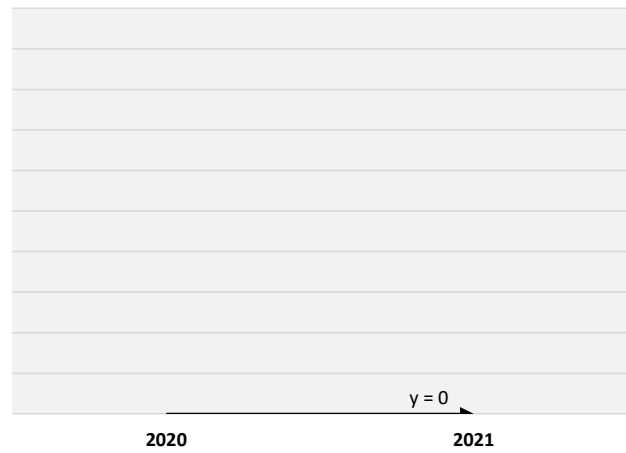
TENDENCIA DEL INDICADOR DE INCIDENCIA DE ENFERMEDAD LABORAL



COMPORTAMIENTO DEL INDICADOR DE FRECUENCIA DE AT CON LESIÓN INCAPACITANTE



COMPORTAMIENTO DEL INDICADOR DE INCIDENCIA DE ENFERMEDAD LABORAL



Indicador de Frecuencia de Accidentes de Trabajo con Lesión Incapacitante = (Número de accidentes de trabajo con tiempo perdido que se presentaron en el periodo "Z" / Número promedio de trabajadores en el periodo "Z") * 100

Indicador de Incidencia de la enfermedad laboral = (Número de casos nuevos de enfermedad laboral en el periodo "Z" / Promedio de trabajadores en el periodo "Z") * 100.000

RESUMEN CALIFICACIÓN OBTENIDA				
ELECTROPORCELANA GAMMA S.A.S.				
REQUISITOS	PUNTAJE POSIBLE	PUNTAJE OBTENIDO	PORCENTAJE DE PUNTUACIÓN	CATEGORÍA DE CALIFICACIÓN
1. LIDERAZGO Y COMPROMISO GERENCIAL	90	90,00	100%	
Política SSTA	9,00	9	100%	D
Reuniones Gerenciales e Inspecciones Gerenciales	36	36	100%	D
Revisión Gerencial	18	18	100%	D
Objetivos y Metas	9	9	100%	D
Recursos	18	18	100%	D
2. DESARROLLO Y EJECUCIÓN DEL SGSSTA	243	243	100%	
Manual del SGSSTA	9	9	100%	D
Control de Documentos y Registros	18	18	100%	D
Requisitos legales y de otra índole	18	18	100%	D
Funciones y Responsabilidades	36	36	100%	D
Competencias	54	54	100%	D
Capacitación y Entrenamiento	72	72	100%	D
Programa de Inducción y Re-inducción en SSTA	18	18	100%	D
Motivación, Comunicación, participación y consulta	18	18	100%	D
3. ADMINISTRACIÓN DEL RIESGO	450	430,416	96%	
3.1 GESTIÓN DEL RIESGO	81	61,416	76%	
Identificación de Peligros	21,6	21,6	100%	D
Auto Reporte de Condiciones de Trabajo y Salud	1,8	1,8	100%	D
Identificación de Aspectos e Impactos Ambientales	21,6	14,256	66%	C
Gestión del Cambio	36	23,76	66%	C
3.2 TRATAMIENTO DEL RIESGO	369	369	100%	
Administración de Contratistas y Proveedores	45	45	100%	D
Visitantes, Comunidad y Autoridad	4,5	4,5	100%	D
Programas de Gestión	45	45	100%	
Definición Programas de Gestión	45	45	100%	D
Salud en el Trabajo	45	45	100%	
Evaluaciones Medicas Ocupacionales	13,5	13,5	100%	D
Actividades de Promoción y Prevención en Salud	4,5	4,5	100%	D
Programas de Vigilancia Epidemiológica	22,5	22,5	100%	D
Registros y Estadísticas en Salud	4,5	4,5	100%	D
Ambientes de Trabajo	18	18	100%	D
Seguridad en el Trabajo	90	90	100%	
Estándares y Procedimientos	18	18	100%	D

ELECTROPORCELANA GAMMA S.A.S.				
REQUISITOS	PUNTAJE POSIBLE	PUNTAJE OBTENIDO	PORCENTAJE DE PUNTUACIÓN	CATEGORÍA DE CALIFICACIÓN
Programa de Mantenimiento de Instalaciones	18	18	100%	D
Programa de Mantenimiento de equipos y herramientas	18	18	100%	D
Elementos de Protección Personal	18	18	100%	D
Productos químicos	18	18	100%	D
Planes de Emergencia y Contingencia	45	45	100%	D
Gestión Ambiental	76,5	76,5	100%	
Estándares y Procedimiento	18	18	100%	D
Plan de Gestión de Residuos	18	18	100%	D
Programas de Gestión Ambiental	40,5	40,5	100%	D
4. EVALUACIÓN Y MONITOREO	117	74,79	64%	
Incidentes de Trabajo y Ambientales	18	5,94	33%	B
Auditorías Internas al SGSSTA	18	18	100%	D
Acciones Correctivas y Preventivas	18	5,94	33%	B
Inspecciones en SSTA	18	18	100%	D
Seguimiento a Requisitos Legales	45	26,91	60%	
Requisitos legales y de otra índole	27	8,91	33%	B
Afiliación al Sistema de Seguridad Social	4,5	4,5	100%	D
Reglamento de Higiene y Seguridad Industrial	4,5	4,5	100%	D
Comité Paritario de Seguridad y Salud en el Trabajo	9	9	100%	D
5. IMPACTO A LA ACCIDENTALIDAD	100	83	83%	C+
6. IMPRECISIÓN EN LA INFORMACIÓN ESTADÍSTICA DE ACCIDENTALIDAD	-50	0	0%	No
PUNTAJE TOTAL DE LA EVALUACIÓN	1000	921,21	92%	

IMPACTO DE ATEL Y AMBIENTAL

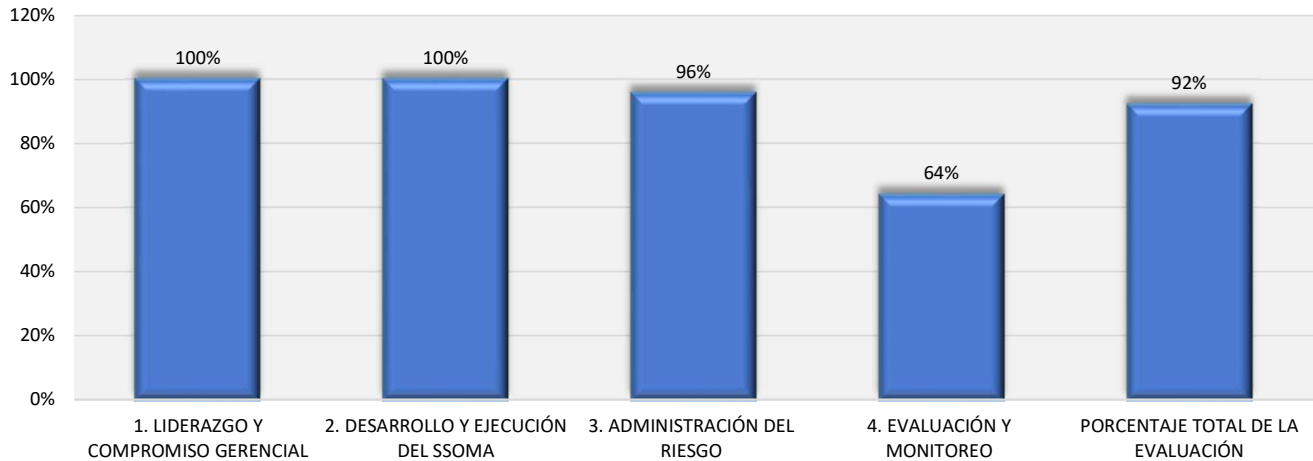
CONFORME A LA INFORMACIÓN REPORTADA POR LA EMPRESA Y A LA CERTIFICACIÓN DE ATEL DE LA ARL NO SE HAN PRESENTADO EN ELECTROPORCELANA GAMMA S.A.S. EVENTOS QUE CAUSEN IMPACTO DE ATEL Y AMBIENTAL EN EL PERIODO COMPRENDIDO ENTRE LA ÚLTIMA VISITA DEL RUC Y LA FECHA ACTUAL.

CONFORME A LA INFORMACION REPORTADA POR LA EMPRESA ELECTROPORCELANA GAMMA S.A.S. Y A LA CERTIFICACION DE ATEL DE LA ARL, SE EVIDENCIA EN LOS ÚLTIMOS 2 AÑOS VENCIDOS (2020-2021), AUMENTO EN EL COMPORTAMIENTO DEL INDICADOR DE FRECUENCIA DE AT CON LESIÓN INCAPACITANTE E INDICADOR DE INCIDENCIA DE ENFERMEDAD LABORAL PARA LOS TRABAJADORES DIRECTOS.

RECIBE POR LA EMPRESA		VISITA REALIZADA POR	
			
FIRMA:	CLAUDIA PATRICIA ARANGO	FIRMA :	MSc. MAURICIO GÓMEZ T., I. Q.
REPRESENTANTE LEGAL		Profesional de Servicios	
FECHA DE VENCIMIENTO DEL INFORME: 26/12/2022			

PERFIL GRAFICO DE DESEMPEÑO

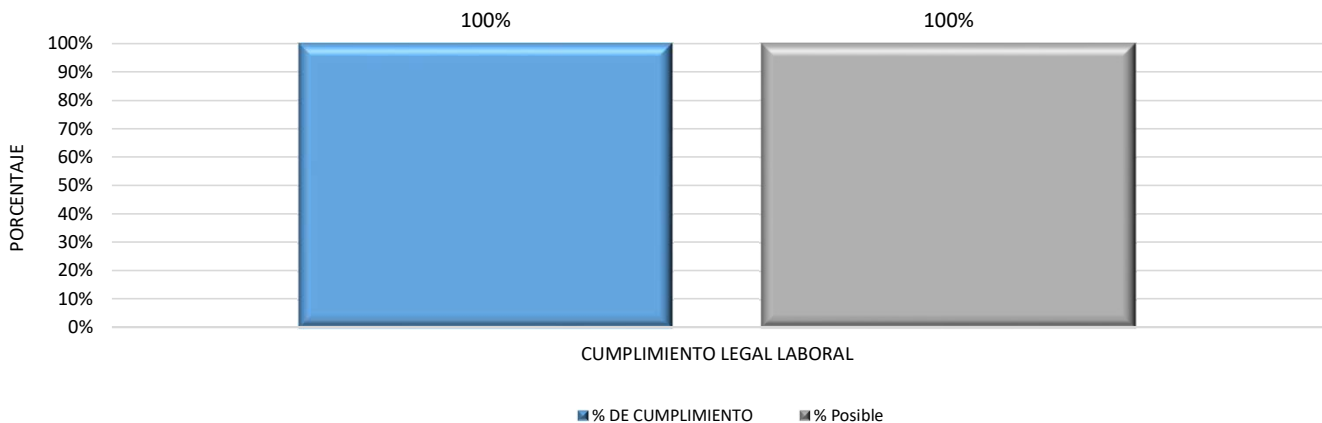
**REPRESENTACIÓN GRÁFICA RESULTADOS OBTENIDOS VISITA RUC AÑO 2022
ELECTROPORCELANA GAMMA S.A.S.**



ELEMENTOS PARTICULARES CORONA

REQUISITOS	PUNTAJE POSIBLE	PUNTAJE OBTENIDO	% DE CUMPLIMIENTO
TOTAL RUC	1000	921	92%
TOTAL CORONA (LEGAL - LABORAL)	100	100	100%
CALIFICACIÓN TOTAL	1100	1021,206	93%

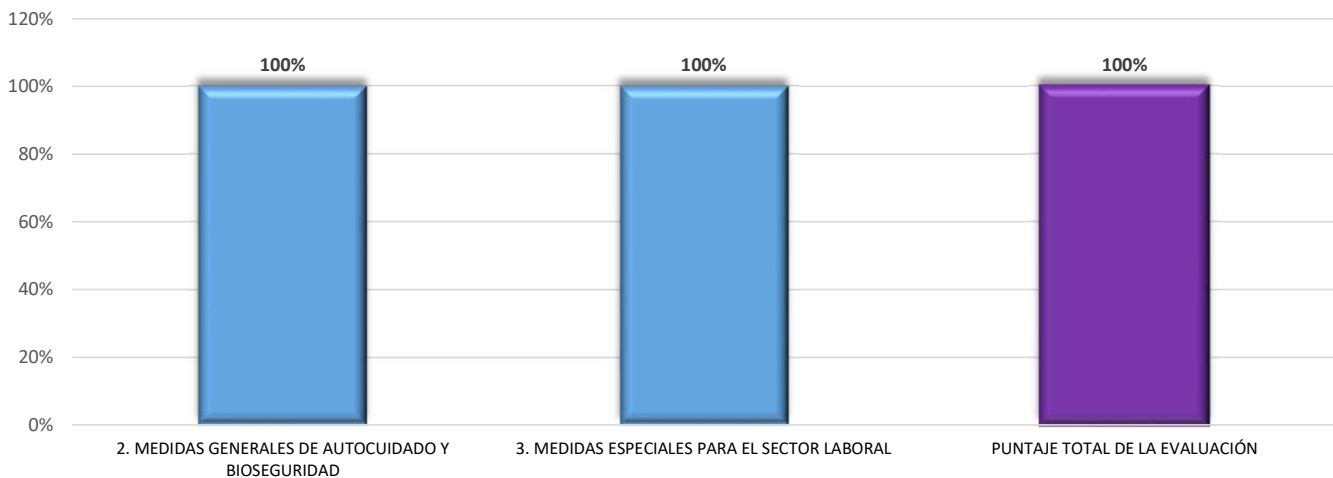
REPRESENTACIÓN GRÁFICA ELEMENTOS PARTICULARES CORONA AÑO 2022



PROTOCOLO GENERAL DE BIOSEGURIDAD

REQUISITOS	% DE CUMPLIMIENTO
2. MEDIDAS GENERALES DE AUTOCUIDADO Y BIOSEGURIDAD	100%
3. MEDIDAS ESPECIALES PARA EL SECTOR LABORAL	100%
PUNTAJE TOTAL DE LA EVALUACIÓN	100%

REPRESENTACIÓN GRÁFICA RESULTADO PROTOCOLO GENERAL DE BIOSEGURIDAD AÑO 2022



ASPECTOS RELEVANTES

El compromiso e interés demostrado por parte de la gerencia y de las personas auditadas para garantizar el proceso de auditoría al Sistema de Gestión de Seguridad, Salud y Ambiente.

Los recursos asignados para la implementación y mejora del sistema SSTA en pro de la mejora continua y evolución y fortalecimiento de la prevención del riesgo.

Se cuenta con certificación integral en las normas ISO 45001, ISO 14001 e ISO 9001

La gestión enfocada a la administración documental lo cual se evidenció en la consecución oportuna de los documentos y registros.

El conocimiento demostrado en el sistema de gestión SSTA por parte del personal entrevistado en campo.

ASPECTOS POR MEJORAR


Asegurarse de actualizar la terminología de los procedimientos y documentos del sistema teniendo como base los requerimientos de la Ley 1562 de 2012 y Decreto 1072 de 2015.

Dar continuidad a la implementación del sistema de SSTA de manera que la organización mejore su desempeño y tienda siempre hacia el mejoramiento continuo.

Reducir la periodicidad de evaluación de cumplimiento legal, permitiendo a la organización tomar acciones correctivas de manera oportuna.

REGISTRO DE NO CONFORMIDADES			
Numeral	Concepto	DESCRIPCIÓN DEL HALLAZGO	NIVEL
3.1.3	Identificación de Aspectos Ambientales	Declaración de la NC: No se evidencia que la organización evalúa los impactos en condiciones normales, anormales y de emergencia, no conforme con lo definido en la Guía RUC. Evidencia Objetiva: En revisión de la matriz de aspectos e impactos ambientales presentada en auditoria no se encuentra relacionada la evaluación de aspectos e impactos ambientales en condiciones anormales, ni se presenta para condiciones como ruptura de lona en filtro prensa, incidente presentado en 2021.	Nc menor
3.1.4	Gestión del Cambio	Declaración de la NC: Se cuenta con un procedimiento de gestión del cambio, se evidencia una implementación parcial de la gestión del cambio con el apoyo del COPASST/Vigía de SST. Evidencia Objetiva: En revisión de la información documentada presentada por la Organización para la gestión del cambio, no se encuentra registros de análisis por cambio legales como Resolución 773 de 2021, Res. 5018 de 2019 (que entró en vigencia en noviembre del 2021).	Nc menor
4,1 4.5.1	Incidentes de Trabajo y Ambientales Seguimiento a los Requisitos Legales y de Otra índole	Declaración de la NC: El procedimiento para la investigación de accidentes e incidentes ambientales no establece los mecanismos de reporte de los eventos ambientales, no conforme con lo definido en la Guía RUC. Evidencia Objetiva: En revisión de los archivos para las investigaciones ambientales, FO Registro de Emergencias y Accidentes Ambientales, y CI-SGO-PME-FO-11 Investigación de accidente ambiental, no se evidencia que se defina los mecanismos y pasos para los reportes de contingencias ambientales, de acuerdo con lo definido por el Decreto 1076 de 2015 (art. 2.2.3.3.4.14) y Resolución 1486 de 2018.	Nc menor
4,1 4.3	Incidentes de Trabajo y Ambientales Acciones Correctivas y Preventivas	Declaración de la NC: No se han cerrado todas las no conformidades levantadas por el CCS en la auditoria anterior Evidencia Objetiva: Los planes de acción propuestos para el cierre de la no conformidad por Acta de Inconsistencia de auditora RUC 2021 no fueron eficaces, presentándose una nueva acta de inconsistencia, por información de estadísticas de accidentalidad para el ejercicio de auditoria RUC del presente año, como se evidencia en el Anexo 2 de este informe.	Nc menor

5	Impacto de la Accidentalidad	Declaración de la NC: Se evidencia en los últimos 2 años vencidos, aumento en el comportamiento del indicador de frecuencia de AT con lesión incapacitante y del indicador de incidencia de enfermedades laborales certificados por la ARL para los trabajadores directos Evidencia Objetiva: Registros de accidentalidad empresa y certificados de ARL presentados; para AT incapacitante se registra la tendencia con el comportamiento: $y = 1,9841x - 1,3015$ y para enfermedad laboral de: $y = 325,37x + 15,927$.	Nc menor
---	------------------------------	---	----------

RECIBE POR LA EMPRESA		VISITA REALIZADA POR	
			
FIRMA:	CLAUDIA PATRICIA ARANGO	FIRMA :	MSc. MAURICIO GÓMEZ T., I. Q.
REPRESENTANTE LEGAL		Profesional de Servicios	
FECHA DE VENCIMIENTO DEL INFORME: 26/12/2022			

VERIFICACIÓN DEL USO DE LA MARCA RUC ®

Para el periodo de vigencia de la presente calificación ELECTROPORCELANA GAMMA S.A.S. ha sido evaluada con una calificación igual o superior al 80%, no ha presentado impacto a la accidentalidad, no presenta imprecisión en el periodo evaluado y ha realizado una visita completa (documental y campo) cumpliendo con los criterios del Registro Uniforme de Evaluación del Sistema de Gestión de Seguridad, Salud en el Trabajo y Ambiente – SSTA para contratistas RUC, por tanto PODRÁ SEGUIR HACIENDO USO DE LA MARCA RUC de acuerdo con lo definido en el manual de imagen y aplicación.

NOTAS FINALES DEL AUDITOR

Se anexa certificación de accidentalidad y enfermedad laboral emitida por la ARL de la empresa contratista.

Se anexa acta de inconsistencias debido a diferencias en la información estadística de accidentalidad reportada al CCS.

HISTORIAL DE EVENTOS POR AT (FATALIDAD, INVALIDEZ, IPP Y/O GRAVE) EN LOS ÚLTIMOS CINCO AÑOS VENCIDOS Y EL AÑO EN CURSO:

No.	IDENTIFICACIÓN C.C.	NOMBRE COMPLETO	FECHA DEL AT	TIPO DE AT	% PCL	FECHA DE CALIFICACIÓN	FECHA DE IMPACTO RUC
1	71.392.820	Oswaldo Alberto Morales Velez	27/07/2015	A.T. IPP	16.15%	22/03/2019	04/02/2020**

** ESTOS EVENTOS NO APARECEN REGISTRADOS EN CERTIFICADO EMITIDO POR LA ARL, YA QUE OCURRIERON ANTES DEL AÑO 2017, SIN EMBARGO, SE CALIFICARON EN EL PERIODO DE EVALUACIÓN (2017 - 2022).

N.A. : No Aplica / N.R: No Reporta

ANEXO 1: CERTIFICACIONES DE ARL (ACCIDENTALIDAD Y ENFERMEDAD LABORAL)



NIT: 800236175-3
Línea Efectiva: 018000-9-19667



RSADE Nro. 599364

CERTIFICA

Que la empresa **ELECTRO PORCELANA GAMMA SAS** identificada con el NIT **890900121-4**, se encuentra afiliada a nuestra Administradora de Riesgos Laborales bajo el contrato **1083745**, con inicio de cobertura el **01/05/2016** y desafiliación a **31/12/2020**, así mismo la empresa presenta el siguiente consolidado de accidentes de trabajo y enfermedades laborales registrados en nuestro sistema de información con corte al **31/12/2020**

INFORMACIÓN	AÑOS			
	2017	2018	2019	2020
Número promedio de trabajadores expuestos afiliados a la ARL durante el periodo de la certificación.	260	325	307	288
Accidentes de trabajo				
Número de accidentes calificados como laborales	14	5	6	6
Número de accidentes pendiente por calificar origen	0	0	0	0
Número de eventos fatales	0	0	0	0
Número de eventos con invalidez	0	0	0	0
Número de eventos con incapacidad permanente parcial (IPP)	0	0	0	0
Número de accidentes graves de acuerdo con la definición de la Resolución 1401 de 2007.	0	0	0	0
Número de accidentes laborales que generaron incapacidad.	13	5	6	6
Número de accidentes laborales que no generaron incapacidad.	1	0	0	0
Número de días de incapacidad generados por los accidentes reportados en el periodo.	112	60	66	42
Enfermedad Laboral				
Número de eventos por E.L calificados	1	1	0	0
Número de fatalidades por E.L	0	0	0	0
Número de eventos con invalidez por E.L	0	0	0	0
Número de eventos con IPP por E.L	1	1	0	0
Número casos de E.L con tiempo perdido	0	0	0	0
Número casos de E.L sin tiempo perdido	0	0	0	0
Número de días de incapacidad generados por E.L reportados en el periodo	0	0	0	0

(*) Esta información es suministrada directamente por **ELECTRO PORCELANA GAMMA SAS**.

La presente se expide a los 7 días del mes de Marzo de 2022.

Cordialmente,

Sandra Sánchez G.

Sandra Sanchez
Médico de Gestión Integral
Colmena Seguros

IND-F-219 VI 11/2019

www.colmenaseguros.com



AXA COLPATRIA SEGUROS DE VIDA S.A.

860.002.183-9

ADMINISTRADORA DE RIESGOS LABORALES

CERTIFICA

Que la empresa, **ELECTRO PORCELANA GAMMA**, identificada con Nit.: **890.900.121 - 4**, ubicada en Sabaneta, en la carrera 78 No. 48 sur 01 avenida las vegas, con número de contrato **9003240** y vinculada con esta ARL desde el 1 de enero de 2021, presenta los siguientes datos de accidentalidad:

PERIODO	2021
Numero Promedio Trabajadores	338
Horas Hombre Trabajadas	816944
Número promedio de días de trabajo programados en el mes	30
ACCIDENTES DE TRABAJO	
No. de A.T. fatales	0
No. de A.T. con Invalidez	0
No. de A.T. con incapacidad permanente parcial (IPP)	0
No. de A.T. graves de acuerdo con la Resolución 1401 de 2007.	0
No. de A.T. con tiempo perdido	8
No. de A.T. sin tiempo perdido	1
Total, de días cargados y perdidos por A.T.	113
No. de casos reportados por Casi - Accidente	158
ENFERMEDAD LABORAL	
No. de casos Nuevos de EL	2
No. de casos antiguos de EL	26
No. E.L. Fatales	0
No. E.L. con Invalidez	0
No. E.L. con incapacidad permanente parcial (IPP)	0
No. de E.L. con tiempo perdido	0
No. de E.L. sin tiempo perdido	28
Total, de días cargados y perdidos por E.L.	0
AUSENTISMO POR CAUSA MEDICA	
Total, de días de ausencia por incapacidad laboral	113

Oficina principal: Carrera 7 No. 24 - 89 - Bogotá D.C. - Colombia - www.axacolpatria.co

Línea Integral de Atención al Cliente:

Teléfonos: (57-1) 423-5757 en Bogotá y 01 8000 512620 para el resto del país. - arcolpatria@axacolpatria.co

Usual también cuenta con la Defensoría del Consumidor Financiero ubicada en la Calle 12 B No. 9-33 Oficina 311, Bogotá D.C., Teléfonos: (57-1) 3374881
Celular: (57) 313 499 8023, defensoria@consuelorodriguezvalero.com



Para confirmar la validez de la certificación contactarse a los correos:
eliana.caucali@axacolpatria.co; john.genoy@axacolpatria.co

Nota: Los datos indicados en la presente certificación en los ítems de enfermedad Laboral y ausentismo por causa medica fueron suministrados por el área de SST de la empresa, La cantidad promedio de trabajadores es tomado con la totalidad de movimientos ocurridos en ingresos y retiros en el periodo de consulta año 2021.

Para Axa Colpatria es muy importante participar en la gestión de seguridad y salud en el trabajo de sus empresas afiliadas.

La presente solicitud se expide por solicitud de la empresa a los 26 días del mes de enero del año 2022.

Atentamente;



ELIANA CAUCALI RIAÑO
Líder de Prevención y Servicio
AXA COLPATRIA SEGUROS DE VIDA S.A.

Oficina principal: Carrera 7 No. 24 - 89 • Bogotá D.C. • Colombia • www.axacolpatria.co

Línea Integral de Atención al Cliente:

Teléfonos: (57-1) 423 5757 en Bogotá y 01 8000 512620 para el resto del país. • aricolpatria@axacolpatria.co

Disced también cuenta con la Defensoría del Consumidor Financiero ubicada en la Calle 128 No. 9-33 Oficina 311, Bogotá D.C., Teléfono: (57-1) 337 4881

Celular: (57) 313 499 8023, defensoria@consuelorodriguezvalero.com



AXA COLPATRIA SEGUROS DE VIDA S.A.
860.002.183-9
ADMINISTRADORA DE RIESGOS LABORALES
CERTIFICA

Que la empresa, **ELECTRO PORCELANA GAMMA.**, identificada con Nit: **890.900.121 - 4**, ubicada en Sabaneta, en la carrera 78 No. 48 sur 01 avenida las vegas, con número de contrato **9003240** y vinculada con esta ARL desde el 1 de enero de 2021, presenta los siguientes datos de accidentalidad:

PERIODO	2022
Numero Promedio Trabajadores	303
Horas Hombre Trabajadas	133504
Número promedio de días de trabajo programados en el mes	30
ACCIDENTES DE TRABAJO	
No. de A.T. fatales	0
No. de A.T. con Invalidez	0
No. de A.T. con incapacidad permanente parcial (IPP)	0
No. de A.T. graves de acuerdo con la Resolución 1401 de 2007.	0
No. de A.T. con tiempo perdido	2
No. de A.T. sin tiempo perdido	0
Total, de días cargados y perdidos por A.T.	6
No. de casos reportados por Casi - Accidente	11
ENFERMEDAD LABORAL	
No. de casos Nuevos de EL	0
No. de casos antiguos de EL	27
No. E.L. Fatales	0
No. E.L. con Invalidez	0
No. E.L. con incapacidad permanente parcial (IPP)	0
No. de E.L. con tiempo perdido	0
No. de E.L. sin tiempo perdido	27
Total, de días cargados y perdidos por E.L.	0
AUSENTISMO POR CAUSA MEDICA	
Total, de días de ausencia por incapacidad laboral	11

Oficina principal: Carrera 7 No. 24 - 89 • Bogotá D.C. - Colombia • www.axacolpatria.co

Línea Integral de Atención al Cliente:

Teléfonos: (57-1) 4235757 en Bogotá y 01 8000512620 para el resto del país. • aricolpatria@axacolpatria.co

Usad también cuenta con la Defensoría del Consumidor Financiero ubicada en la Calle 128 No. 9-33 Oficina 311, Bogotá D.C., Teléfono: (57-1) 3374881. Celular: (57) 313 499 8023, defensoria@consuelorodriguezvalero.com



Para confirmar la validez de la certificación contactarse a los correos:
eliana.caucali@axacolpatria.co; john.genoy@axacolpatria.co

Nota: Los datos indicados en la presente certificación en los ítems de enfermedad Laboral y ausentismo por causa medica fueron suministrados por el área de SST de la empresa, La cantidad promedio de trabajadores es tomado con la totalidad de movimientos ocurridos en ingresos y retiros en el periodo de consulta año 2022.


Para Axa Colpatría es muy importante participar en la gestión de seguridad y salud en el trabajo de sus empresas afiliadas.

La presente solicitud se expide por solicitud de la empresa a los 25 días del mes de febrero del año 2022.

Atentamente;



ELIANA CAUCALI RIAÑO
Líder de Prevención y Servicio
AXA COLPATRIA SEGUROS DE VIDA S.A.



JOHN EDISSON GENOY QUINTERO
Profesional de Prevención y Servicio
AXA COLPATRIA SEGUROS DE VIDA S.A.



Oficina principal: Carrera 7 No. 24 - 89 • Bogotá D.C. - Colombia • www.axacolpatria.co

Línea Integral de Atención al Cliente:

Teléfonos: (57-1) 423 5757 en Bogotá y 01 8000 512620 para el resto del país. - aricolpatria@axacolpatria.co

Usar también cuenta con la Defensoría del Consumidor Financiero ubicada en la Calle 128 No. 9-33 Oficina 311, Bogotá D.C., Teléfono: (57-1) 337 4881
Celular: (57) 313 499 8023, defensoria@consuelorodriguezvalero.com

ANEXO 2: ACTAS DE INCONSISTENCIA

CIRCULACIÓN		Libre	x	Restringido a	Confidencial					
Lugar	Sabaneta	Antioquia	Año	2022	Mes	03	Día	7	Hora	11:00
 <div style="display: flex; justify-content: space-between; align-items: center;"> <div style="text-align: center;"> <p>SEGUIMIENTO DE REUNIONES</p> <p>Form: FACPE087 Rev. 3 11.06.26</p> </div>  </div>										
Participantes CCS:										
Msc. Mauricio Gómez T., I. Q.		Profesional de Servicios			CONSEJO COLOMBIANO DE SEGURIDAD					
Otros Participantes / Entidades:										
CLAUDIA PATRICIA ARANGO		REPRESENTANTE LEGAL			ELECTROPORCELANA GAMMA S.A.S.					
ANDRÉS MAURICIO VERGARA		JEFE SST			ELECTROPORCELANA GAMMA S.A.S.					
Tema:										
INCONSISTENCIAS EN REGISTROS DE DATOS ESTADÍSTICOS ACCIDENTALIDAD										
Puntos a Tratar:										
INCONSISTENCIAS ATEL REPORTADAS EN RUC 2021, REPORTE EMPRESA Y CERTIFICADOS ARL										
Discusión / Decisiones							Responsable			
No. DE AT CON TIEMPO PERDIDO	2017	2018	2019	2020	2021	2022	ANDRÉS MAURICIO VERGARA			
Informe Auditoria RUC Anterior	13	8	5	2						
Información actual entregada por la empresa	13	8	5	4	8					
Certificación de ARL Actual	13	8	6	5	8					
DIFERENCIAS IDENTIFICADAS	0	0	-1	-1	0					
No. DE AT SIN TIEMPO PERDIDO	2017	2018	2019	2020	2021	2022	ANDRÉS MAURICIO VERGARA			
Informe Auditoria RUC Anterior	1	0	1	3						
Información actual entregada por la empresa	1	0	1	3	1					
Certificación de ARL Actual	1	0	0	0	1					
DIFERENCIAS IDENTIFICADAS	0	0	1	3	0					
DÍAS CARGADOS Y PERDIDOS POR AT	2017	2018	2019	2020	2021	2022	ANDRÉS MAURICIO VERGARA			
Informe Auditoria RUC Anterior	148	209	66	52						
Información actual entregada por la empresa	254	209	74	52	113					
Certificación de ARL Actual	112	60	66	42	113					
DIFERENCIAS IDENTIFICADAS	142	149	8	10	0					
No. DE EL CON IPP	2017	2018	2019	2020	2021	2022	ANDRÉS MAURICIO VERGARA			
Informe Auditoria RUC Anterior	0	0	0	0						
Información actual entregada por la empresa	3	0	1	0	0					
Certificación de ARL Actual	1	1	0	0	0					
DIFERENCIAS IDENTIFICADAS	2	-1	1	0	0					
No. DE EL CON TIEMPO PERDIDO	2017	2018	2019	2020	2021	2022	ANDRÉS MAURICIO VERGARA			
Informe Auditoria RUC Anterior	2	3	0	4						
Información actual entregada por la empresa	2	3	3	4	0					
Certificación de ARL Actual	0	0	0	0	0					
DIFERENCIAS IDENTIFICADAS	2	3	3	4	0					

No. DE EL SIN TIEMPO PERDIDO	2017	2018	2019	2020	2021	2022				
Informe Auditoria RUC Anterior	2	24	0	23			ANDRÉS MAURICIO VERGARA			
Información actual entregada por la empresa	19	21	24	23	28					
Certificación de ARL Actual	0	0	0	0	2					
DIFERENCIAS IDENTIFICADAS	19	21	24	23	26					
DÍAS CARGADOS Y PERDIDOS POR EL	2017	2018	2019	2020	2021	2022				
Informe Auditoria RUC Anterior	2	185	0	171			ANDRÉS MAURICIO VERGARA			
Información actual entregada por la empresa	2	185	3	171	0					
Certificación de ARL Actual	0	0	0	0	0					
DIFERENCIAS IDENTIFICADAS	2	185	3	171	0					
SUBCONTRATISTAS Y TRABAJADORES EN MISIÓN										
No. DE AT CON TIEMPO PERDIDO	2017	2018	2019	2020	2021	2022				
Informe Auditoria RUC Anterior	0	10	4	5			ANDRÉS MAURICIO VERGARA			
Información actual entregada por la empresa	2	10	4	4						
DIFERENCIAS IDENTIFICADAS	-2	0	0	1						
No. DE AT SIN TIEMPO PERDIDO	2017	2018	2019	2020	2021	2022				
Informe Auditoria RUC Anterior	1	0	1	0			ANDRÉS MAURICIO VERGARA			
Información actual entregada por la empresa	1	1	1	1						
DIFERENCIAS IDENTIFICADAS	0	-1	0	-1						
DÍAS CARGADOS Y PERDIDOS POR AT	2017	2018	2019	2020	2021	2022				
Informe Auditoria RUC Anterior	0	66	27	157			ANDRÉS MAURICIO VERGARA			
Información actual entregada por la empresa	6	66	67	157						
DIFERENCIAS IDENTIFICADAS	-6	0	-40	0						
<p>Se deberá revisar por parte de la empresa los datos reportados por la ARL, identificar las causas de las desviaciones y consolidar la información para los registros e indicadores de accidentalidad.</p> <p>Se deberá dar tratamiento a estas inconsistencias de acuerdo con el procedimiento para acciones correctivas y preventivas, según numeral 4.3 de la guía RUC.</p> <p>El acta de inconsistencias deberá ser llevada a la próxima revisión por la dirección para su conocimiento y tratamiento, según numeral 1.2 de la guía RUC.</p>							ANDRÉS MAURICIO VERGARA			
Próximas Acciones Programadas:				Confirmación						
				Con		X		Sin		
				D	M	A	TEL.	CARTA		
				7	3	2022				
Copias Para: ELECTROPORCELANA GAMMA S.A.S. CONSEJO COLOMBIANO DE SEGURIDAD				Archivar en:						